

機械選択情報 Machinery Sale Information



CMC CO., LTD

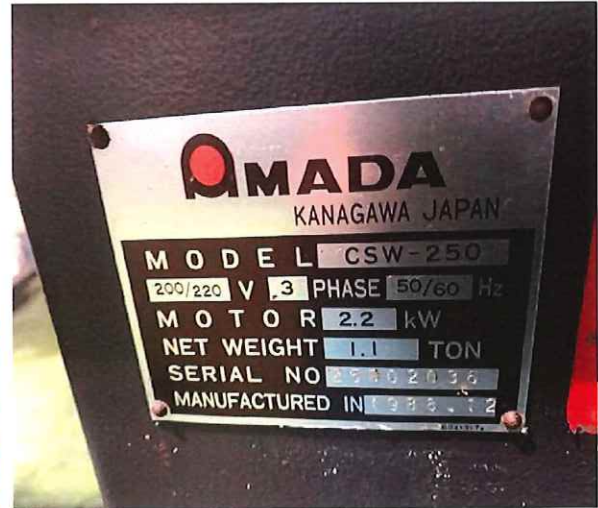
<TEL・FAX> (81) 277-46-9165 / (81) 277-46-9166  
 <E-Mail> cmcmac@cmcmachinery.co.jp

Date:2023.Jul.20



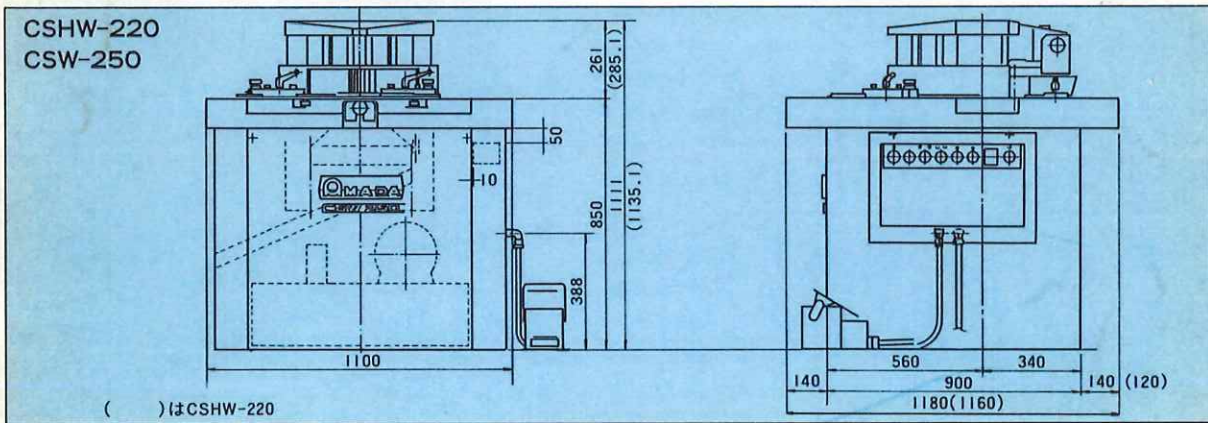
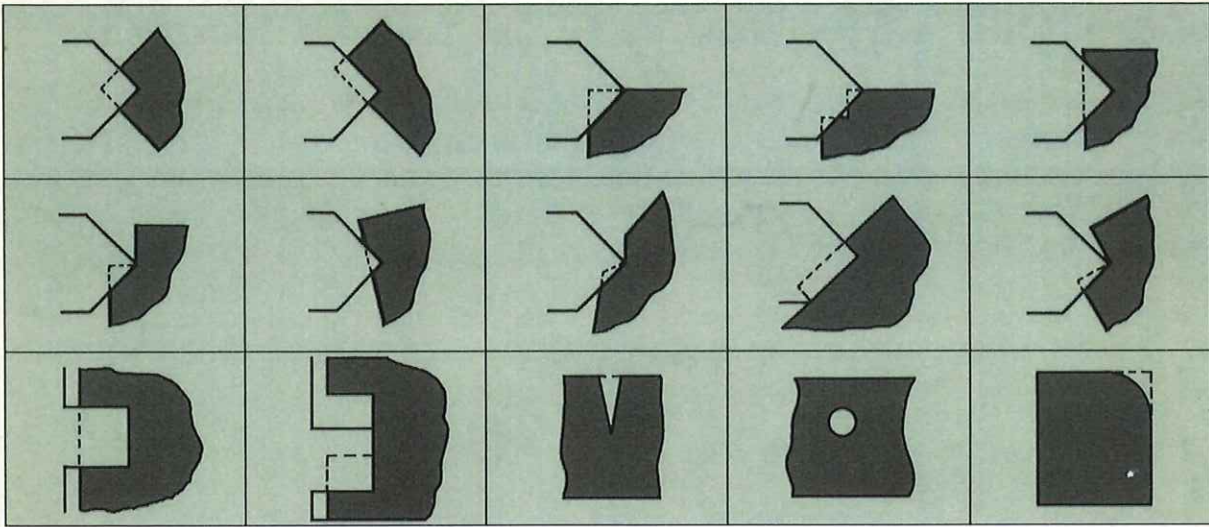
Listing No.23098-1

AMADA	Hydraulic Corner & Edge Notching Machine	CSW-250 < 10 ton >	1988 / Dec < #xxxxxxx >
■ MAIN SPECIFICATIONS ■			
油圧コーナーシャー		Hydr.Conner & Egle Notching Machine	
プレス能力: 10ton		Press Capacity : 10ton	
最大加工厚板:3.2 (spc)		Max.t 3.2 (spc)	
ノッチ寸法: 250*250		Notching Size: 250*250	
ストローク長さ:24		Max. Stroke : 24	
機械重量:1100kg		Machine Weight: 1100kg	
※注記	<< 機械仕様等については現物優先となります >> << Regarding machine specifications, etc., priority will given to the actual product >>		





●製品加工例・商用図・仕様



機種		CSW-250	CSHW-220
加圧能力		10ton	25ton
最大加工板厚		3.2mm(SPC)	6mm(SPH)
ノッチ寸法	コーナーノッチ	250×250mm	220×220mm
	エッジノッチ	X50×Y150mm (max. X100×Y150mm)	X50×Y100mm (max. X100×Y100mm)
ストローク長さ		24mm(コーナーノッチ) 24.5mm(エッジノッチ)	24.5mm(コーナーノッチ) 24mm(エッジノッチ)
ストローク数	50Hz	35s.p.m.(コーナーノッチ) 34s.p.m.(エッジノッチ)	34s.p.m.(コーナーノッチ) 35s.p.m.(エッジノッチ)
	60Hz	42s.p.m.(コーナーノッチ) 40s.p.m.(エッジノッチ)	40s.p.m.(コーナーノッチ) 42s.p.m.(エッジノッチ)
モーター		2.2kW/4P-200/220V	3.7kW/4P-200/220V
ポンプ吐出量 (無負荷)	50Hz	25ℓ/min.	18.5ℓ/min.
	60Hz	30ℓ/min.	22.4ℓ/min.
最大作動油圧		70kg/cm <sup>2</sup>	190kg/cm <sup>2</sup>
使用油量		55ℓ	55ℓ
機械重量		1100kg	1400kg
バンチング (オプション)	最大加工範囲	X390×Y100mm	—
	最大ワンバンチ	φ50.8 (1.6t) φ24 (3.2t)	—
	搭載できる金型 (P S金型・Bタイプ)	SB(B)76-100 φ50.8 SB(B)57-100 φ25.4 SB(B)44-100 φ12.7 SB(B)32-100 φ9.5	—

※本仕様は改良等のため予告なく変更することがあります。

- オプション……ターンテーブル
- 特殊仕様……デジタル表示